

# PADLÁSFELJÁRÓ LÉPCSŐ KATALÓGUS

2024. III

ÉRVÉNYES 2024. MÁRCIUS 27-TŐL

**Széles  
választék**

biztonságos és  
kényelmes padlásfeljáró  
lépcsők tetőterekbe

**FAKRO®**

# PADLÁSFELJÁRÓ LÉPCSŐK

lehetővé teszik a padlástér könnyű és biztonságos megközelítését drága és nagy helyigényű fix lépcsők építése nélkül.

Megfelelnek az összes műszaki és biztonsági követelménynek, és kényelmes használatot biztosítanak. A FAKRO padlásfeljáró lépcsők mindegyike megfelel az EN 14975 szabvány követelményeinek.



## HELY- TAKARÉKOSSÁG

A FAKRO padlásfeljáró lépcsők összecsukása illetve lenyitása nem igényel nagy teret, zárt állapotban pedig beleilleszkednek a mennyezet síkjába. Mindez hozzájárul a lakóterület helytakarékos kihasználásához.

## EGYSZERŰ BEÉPÍTÉS

A beépítési rendszerek köszönhetően a padlásfeljáró lépcsők beépítése, illetve a helyiség belmagasságához való igazítása két ember által könnyen elvégezhető. A padlásfeljárók készre szerelve érkeznek a helyszínre, így beépítésükhöz semmiféle előmunkálatra nincs szükség.

## KÉNYELMES HASZNÁLAT

A padlásfeljáró működtetését az ajtólap (egyres típusoknál az ajtólap és a létraszár) tehermentesítő szerkezete és a tartozékként kínált távnyitórud segíti.

## KIEGÉSZÍTŐK

A kényelmes használat és a beépítés felgyorsítása érdekében további kiegészítők állnak rendelkezésre..



## GARANCIA

A FAKRO padlásfeljáró lépcsőkre  
**3 ÉV GARANCIÁT BIZTOSÍTUNK.**

## FA LÉTRASZÁRRAL

MAXIMÁLIS  
TERHELHETŐSÉG  
**160 kg**

**U=1,1**  
AUTÓLAP  
**W/m<sup>2</sup>K**

TÖBBRÉSZES			CSÚSZTATHATÓ
<b>LWS SMART</b>	<b>LWK KOMFORT</b>	<b>LWZ</b>	<b>LDK</b>
STANDARD	KÉNYELEM ÉS FUNKCIONALITÁS	KÉNYELEM, FUNKCIONALITÁS ÉS GYORS BEÉPÍTÉS	KÉNYELEM, FUNKCIONALITÁS ÉS ELEGANCIA
			

**LMS**

STANDARD



**HŐSZIGETELT**



**FÉM LÉTRASZÁRRAL**

MAXIMÁLIS  
TERHELHETŐSÉG  
**200 kg**

**U=1,1**  
AUTÓLAP  
W/m<sup>2</sup>K

**U=1,1**  
AUTÓLAP  
W/m<sup>2</sup>K

**TÖBBRÉSZES**

**LMK**

**LML**

**LMP**

KÉNYELEM ÉS  
FUNKCIONALITÁS

KÉNYELEM,  
FUNKCIONALITÁS  
ÉS ELEGANCIA

NAGY BELMAGASSÁGHOZ



**OLLÓS**

**LST**

FUNKCIONALITÁS ÉS  
KOMPAKT MÉRET



**ENERGIATAKARÉKOS**

**ENERGIATAKARÉKOS**

**FA LÉTRASZÁRRAL**

MAXIMÁLIS  
TERHELHETŐSÉG  
**160 kg**

**U=0,74**  
PADLÁSLÉPCSŐ  
W/m<sup>2</sup>K

**U=0,68**  
PADLÁSLÉPCSŐ  
W/m<sup>2</sup>K

**U=0,51**  
PADLÁSLÉPCSŐ  
W/m<sup>2</sup>K

**TÖBBRÉSZES**

**LWL  
EXTRA**

**LTK  
ENERGY**

**LWT**

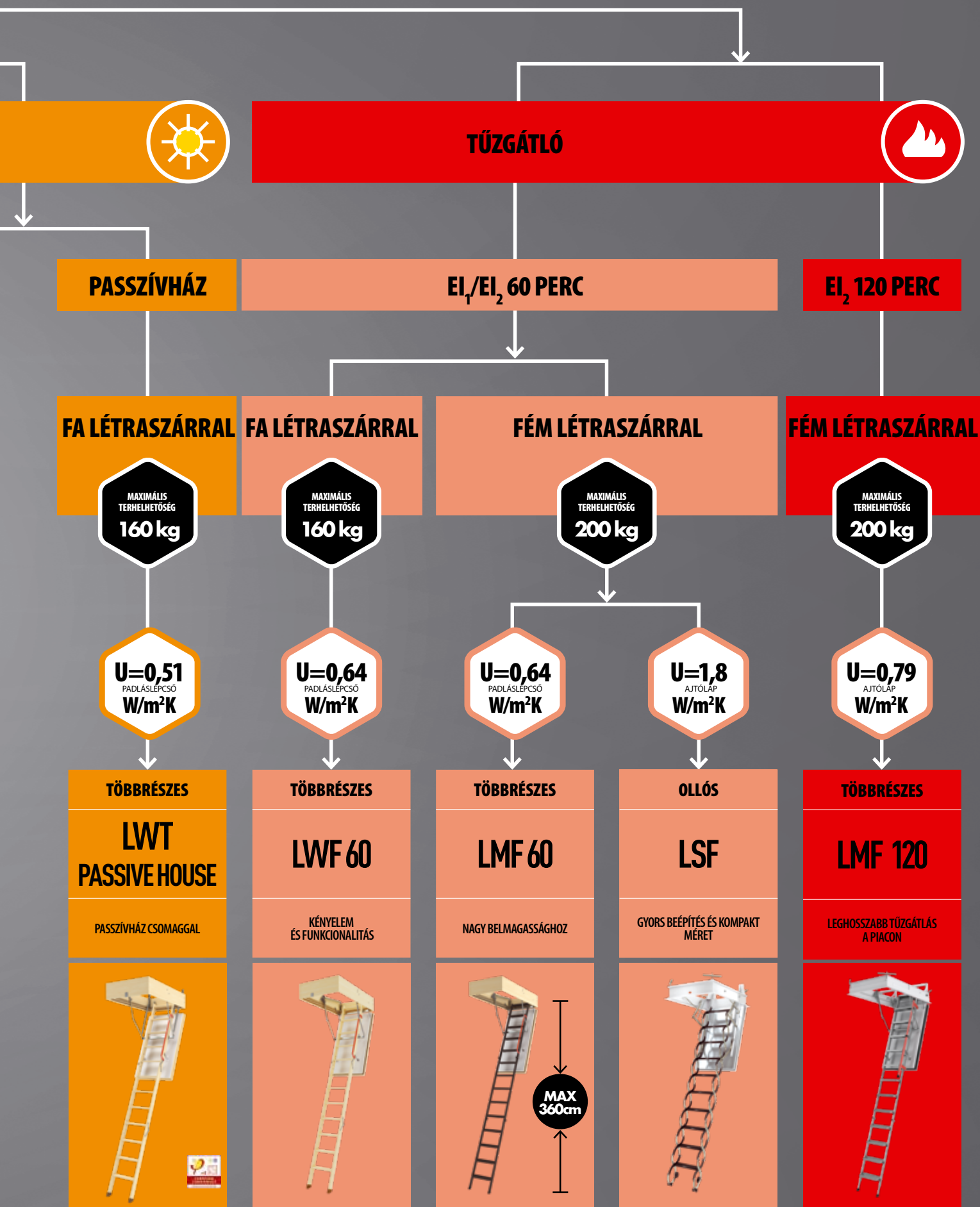
KÉNYELMES  
HASZNÁLAT

EXTRA  
HŐSZIGETELÉS

KIMAGASLÓ  
HŐSZIGETELÉS



# ASFELJÁRÓ LÉPCSŐK TÍPUSAI



# TÖBBRÉSZES ÖSSZECUKHATÓ LÉPCSŐK FA LÉTRASZÁRRAL

**LWS Smart** **LWK Komfort**



**U=1,1**  
AJTÓLAP  
W/m<sup>2</sup>K

MAX  
160  
kg

**EN 14975**  
SZABVÁNY

Kapható  
**MINI**  
méretben is  
(4 szegmens)

**LWS Smart** 3 vagy 4 részes összecukható padlásfeljáró lépcső hőszigetelő ajtóval, innovatív szerkezeti megoldásokkal.

**LWK Komfort** 3 vagy 4 részes összecukható padlásfeljáró lépcső hőszigetelő ajtóval, innovatív szerkezeti megoldásokkal, fém kapaszkodóval és papucsokkal.

**LWZ Plus**



**U=1,1**  
AJTÓLAP  
W/m<sup>2</sup>K

MAX  
160  
kg

**EN 14975**  
SZABVÁNY

**LWZ Plus** 3 részes összecukható padlásfeljáró lépcső hőszigetelő ajtóval, innovatív szerkezeti megoldásokkal, gyorsbeépítési sarokvasakkal ellátott fém kerethez illesztett tokszerkezettel, takarólécekkel. Az így kialakított szerkezet jelentősen meggyorsítja a lépcső beépítését.

**LWL Extra**

**ÚJDONSÁG!**



**U=0,74**  
LÉPCSŐ  
W/m<sup>2</sup>K

**4**  
OSZTÁLY  
\*  
**EN12207**

MAX  
160  
kg

**ÚJDONSÁG**

**EN 14975**  
SZABVÁNY

**LWL Extra** 3 részes, extra hőszigetelő összecukható padlásfeljáró lépcső kiegészítő kapaszkodókkal valamint a lenyitást és összecukást segítő gázrugóval.

- műanyag papucs (csak az LWK 3 részes kivételnél)
- natúr ajtólap - LWS Smart  
fehér ajtólap - LWK Komfort
- körkörös tömítés
- fém kapaszkodó (csak LWK típus)
- létraszár síkjából kiálló csúszásgátló lépcsőfokok
- egyszerű beépítés
- lehetőség kiegészítők felszerelésére

- műanyag papucs
- fehér színű ajtólap
- takarólécek
- körkörös tömítés
- fém kapaszkodó
- létraszár síkjából kiálló csúszásgátló lépcsőfokok
- gyorsbeépítési rendszer
- lehetőség kiegészítők felszerelésére

- műanyag papucs
- fehér színű ajtólap
- kétszeres körkörös tömítés
- fém kapaszkodó
- létraszár síkjából kiálló csúszásgátló lépcsőfokok
- tehermentesítő szerkezet
- egyszerű beépítés
- lehetőség kiegészítők felszerelésére
- lakozott létraszár és lépőfelület

\* a gyártó saját mérési alapján

## LTK Energy



**U=0,68**  
LÉPCSŐ  
W/m<sup>2</sup>K

**4**  
OSZTÁLY  
EN12207

MAX  
160  
kg

**ÚJDONSÁG**

**EN 14975**  
SZABVÁNY

Kapható  
**MINI**  
méretben is  
(4 szegmens)

LTK Energy új generációs extra hőszigetelő padlásfeljáró lépcső (U=0,68 W/m<sup>2</sup>K), elsősorban olyan épületekbe ajánlott, ahol nagy hőmérsékletkülönbségek lépnek fel a lakott és a használaton kívüli helyiségek között. A legmagasabb szintű, 4. légtömörégi osztályba tartozik (EN 12207 szabvány szerint).

## LWT/LWT Passive House



**U=0,51**  
LÉPCSŐ  
W/m<sup>2</sup>K

**4**  
OSZTÁLY  
EN12207

MAX  
160  
kg

**ÚJDONSÁG**

**EN 14975**  
SZABVÁNY

Hőszigetelő  
készlet beépítve  
az LWT Passive  
House lépcső  
estén

LWT 3 részes összecukható padlásfeljáró lépcső extra hőszigetelő ajtóval (U<sub>lépcső</sub>=0,51 W/m<sup>2</sup>K). A legmagasabb szintű, 4. légtömörégi osztályba tartozik (EN 12207 szabvány szerint). A speciális hőszigetelő csomaggal együtt szállított LWT Passive House verzió rendelkezik a német Passive House Institute tanúsítványával.

## LWF 60

**ÚJDONSÁG!**



**U=0,64\***  
LÉPCSŐ  
W/m<sup>2</sup>K

EN 13501-2  
**EI, 60**

MAX  
160  
kg

**EN 14975**  
SZABVÁNY

Kapható  
**MINI**  
méretben is  
(4 szegmens)

LWF 60 3 részes összecukható tűzgátló padlásfeljáró lépcső (EI<sub>1</sub>/EI<sub>2</sub>=60 perc EN 13501-2 szerint). Tűz esetén az épületen belül tűzhatárként szolgál.

- műanyag papucs (3 részes kivételnél)
- fehér színű ajtólap
- kétszeres körkörös tömítés
- fém kapaszkodó
- csúszásgátló lépcsőfokok a létraszárral egységben
- egyszerű beépítés
- lehetőség kiegészítők felszerelésére
- lakkozott létraszár és lépőfelület

- műanyag papucs (3 részes kivételnél)
- fehér színű ajtólap
- háromszoros körkörös tömítés
- fém kapaszkodó
- csúszásgátló lépcsőfokok a létraszárral egységben
- egyszerű beépítés
- extra hőszigetelő csomaggal (LWT Passive House esetén)
- lehetőség kiegészítők felszerelésére
- lakkozott létraszár és lépőfelület

- műanyag papucs (3 részes kivételnél)
- tűzgátló ajtólap
- háromszoros körkörös tömítés
- fém kapaszkodó
- csúszásgátló lépcsőfokok a létraszárral egységben
- lehetőség kiegészítők felszerelésére
- 3 év garancia
- teljesen összeszerelt, földembe való gyors beépítéshez előkészített

# TÖBBRÉSZES CSÚSZTATHATÓ LÉPCSŐ

## LDK



**LDK** 2 részes csúsztatható padlásfeljáró lépcső hőszigetelő ajtóval. A létraszegmensek egymáson elcsúsztathatók, így a lépcső lenyitása jóval kisebb helyet igényel, mint a három- vagy négyrészes típusok esetében.

# TÖBBRÉSZES ÖSSZECSUKHATÓ LÉPCSŐK FÉM LÉTRASZÁRRAL

## LMS/LMK



**LMSmart** 3 részes összezsukható padlásfeljáró lépcső hőszigetelő ajtóval. A lépcső ajtólapja és tokszerkezete erdeifenyő faanyagból, létraszára fémből készül, papucsokkal ellátott.

**LMK Komfort** 3 részes összezsukható padlásfeljáró lépcső hőszigetelő ajtóval és fém kapaszkodóval. A lépcső ajtólapja és tokszerkezete erdeifenyő faanyagból, létraszára fémből készül, papucsokkal ellátott.

## LML<sub>Lux</sub>



**LML Lux** 3 részes összezsukható padlásfeljáró lépcső hőszigetelő ajtóval, fém létraszárral és egyszerű használatot biztosító kiegészítővel (kapaszkodóba rejtett tehermentesítő szerkezet, gyorsbeépítési rendszer, állítható talpak, kiegészítő lépcsőfok a tokszerkezet oldalán, takarólécek).



fehér színű ajtólap



körkörös tömítés



fém kapaszkodó



létraszár síkjából kiálló csúszásgátló lépcsőfokok



lehetőség kiegészítők felszerelésére



műanyag papucs



natúr ajtólap - LMS



fehér színű ajtólap - LMK



körkörös tömítés



fém kapaszkodó (csak LMK)



létraszár síkjából kiálló csúszásgátló lépcsőfokok



lehetőség kiegészítők felszerelésére



állítható talpak papuccsal



fehér színű ajtólap



takarólécek



körkörös tömítés



fém kapaszkodó tehermentesítő szerkezettel



létraszár síkjából kiálló csúszásgátló lépcsőfokok



gyorsbeépítési rendszer



lehetőség kiegészítők felszerelésére

3 év  
garancia



teljesen összeszerelt, földembe való gyors beépítéshez előkészített



# LMP



**LMP** új generációs fém létraszárú padlásfeljáró lépcső, amely lehetővé teszi a padlástér elérését nagy belmagasságú helyiségekben is (300 és 366 cm belmagasság között). Az alkalmazott kapaszkodóba rejtett tehermentesítő szerkezet lehetővé teszi az egyszerű használatot, miközben maximális kényelmet és biztonságot kínál.

# LMF60

ÚJDONSÁG!



**LMF60** 3 részes összecukható tűzgátló padlásfeljáró lépcső (EI<sub>2</sub>=60 perc EN 13501-2 szerint) fém létraszárral, kapaszkodóba rejtett tehermentesítő szerkezettel, akár 360cm belmagasságig. Tűz esetén az épületen belül tűzhatárként szolgál.

# LMF120



**LMF120** 3 részes összecukható tűzgátló padlásfeljáró lépcső (EI<sub>2</sub>=120 perc EN 13501-2 szerint) fém létraszárral és egyszerű használatot biztosító kiegészítővel (kapaszkodóba rejtett tehermentesítő szerkezet, gyorsbeépítési rendszer, állítható talpak, kiegészítő lépcsőfok a takszekezet oldalán, takarólécek). Tűz esetén az épületen belül tűzhatárként szolgál.

\* a gyártó saját mérései alapján

\* a gyártó saját mérései alapján



műanyag papucs



fehér színű ajtólap



körkörös tömítés



fém kapaszkodó tehermentesítő szerkezettel



létraszár síkjából kiálló csúszásgátló lépcsőfokok



lehetőség kiegészítők felszerelésére



366 cm nagy belmagasságú helyiségekbe



műanyag papucs



tűzgátló ajtólap



háromszoros körkörös tömítés



fém kapaszkodó



fém kapaszkodó tehermentesítő szerkezettel



létraszár síkjából kiálló csúszásgátló lépcsőfokok



lehetőség kiegészítők felszerelésére



360 cm nagy belmagasságú helyiségekbe



állítható talpak papuccsal



tűzgátló ajtólap



takarólécek



kétszeres körkörös tömítés



fém kapaszkodó tehermentesítő szerkezettel



létraszár síkjából kiálló csúszásgátló lépcsőfokok



lehetőség kiegészítők felszerelésére



gyorsbeépítési rendszer

# OLLÓS SZERKEZETŰ LÉPCSŐK

## LST



**LST** ollós szerkezetű padlásfeljáró lépcső hőszigetelő ajtóval, fém létraszárral kis nyílásméretű födémekbe. Lehetőség van a létraszár 2 db LSS toldószegmennsel történő meghosszabbítására max. 330 cm-es belmagasságig.

## LSF60



**LSF60** ollós szerkezetű tűzgátló padlásfeljáró lépcső (EI<sub>1</sub>=60 perc EN 13501-2 szerint) fém létraszárral kis nyílásméretű födémekbe. Tűz esetén az épületen belül tűzhatárként szolgál. Lehetőség van a létraszár 1 db LSS toldószegmennsel történő meghosszabbítására max. 320 cm-es belmagasságig.

\* a gyártó saját mérései alapján



fehér színű ajtólap



fém takarólécek



körkörös tömítés



csúszásgátló lépcsőfokok



kivehető vagy betoldható szegmensek



lehetőség kiegészítők felszerelésére



gyorsbeépítési rendszer



belmagassághoz könnyen hozzáigazítható



tűzgátló ajtólap



fém takarólécek



csúszásgátló lépcsőfokok



kivehető vagy betoldható szegmensek



lehetőség kiegészítők felszerelésére



gyorsbeépítési rendszer



belmagassághoz könnyen hozzáigazítható



teljesen összeszerelt, födémbe való gyors beépítéshez előkészített

# TÉRDFAL AJTÓK

## DWK



A **DWK** térdfal ajtó térdfallal határolt terek beépítésére alkalmazható. A 3,6 cm vastagságú ajtólap nagyfokú légzárással és rendkívül jó hőátbocsátási értékkel ( $U=1,1$   $W/m^2K$ ) rendelkezik. Alapkitételben 3,5 cm széles, natúr színű takarólécekkel ellátott. Beépíthető jobbos vagy balos nyitással.

\* a gyártó saját mérése alapján, a szárny középső részére vonatkozóan / \*\* a gyártó belső mérése alapján, a szárnya vonatkozóan / \*\*\* a gyártó belső mérése alapján

## DWT



A **DWT** típus a térdfal ajtók extra hőszigetelt változata. A hőszigetelő betéttel ellátott 6,6 cm vastag ajtólap kiváló hőátbocsátási értékkel rendelkezik ( $U=0,6$   $W/m^2K$ ). Alapkitételben 3,5 cm széles, natúr színű takarólécekkel és kilincsel ellátott. Beépíthető jobbos vagy balos nyitással.






## DWF



A **DWF** TÍPUS a térdfal ajtók tűzgátló változata ( $E_1/E_2=45$ perc EN13501-2 szerint). Hőszigetelő betéttel és duzzadó tömítéssel ellátott 6,6 cm vastag ajtólapja nagyfokú légzárással és kiváló hőátbocsátási értékkel rendelkezik ( $U=0,64$   $W/m^2K$ \*\*\*). Alapkitételben natúr színű takarólécekkel ellátott. Beépíthető jobbos vagy balos nyitással.

-  fehér ajtólap
-  fém takarólécek
-  körkörös tömítés
-  kilincs
-  választható nyitási irány

-  fehér ajtólap
-  fém takarólécek
-  körkörös tömítés
-  kilincs
-  választható nyitási irány

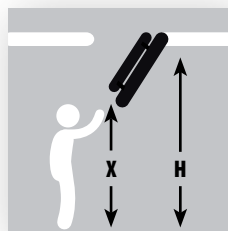
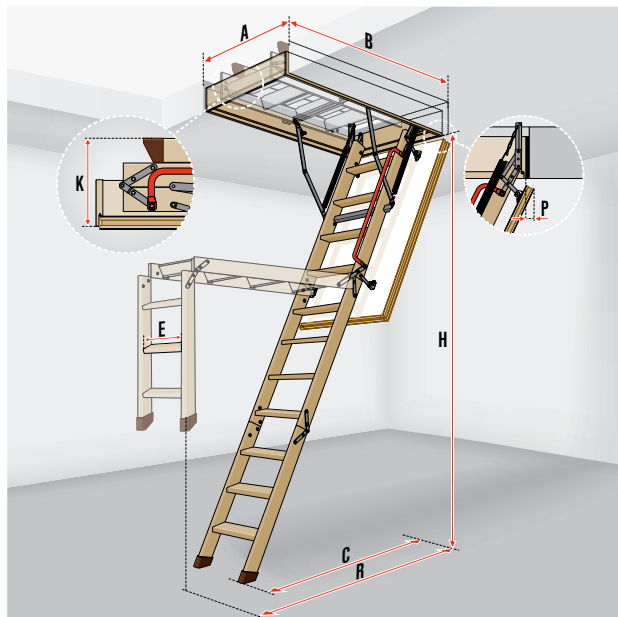
-  fehér, mindkét irányból tűzgátló ajtólap
-  fém takarólécek
-  körkörös tömítés
-  kilincs
-  választható nyitási irány



3 év garancia teljesen összeszerelt, födémbe való gyors beépítéshez előkészített

# TÖBBRÉSZES ÖSSZECSUKHATÓ LÉPCSŐK FA LETRASZÁRRAL

## LWS Smart / LWK Komfort / LWZ Plus / LWL Extra



**i** Kiegészíthető a nyitóruddal történő működtetést segítő LXM tehermentesítővel (22. old.).

**i** Az LWL Extra típus tartozéka a nyitóruddal történő működtetést segítő tehermentesítő.

Műszaki adatok		
	LWS Smart LWK Komfort LWZ Plus	LWL Extra
Terhelhetőség [kg]	160	
U <sub>ajtólap</sub> érték [W/m <sup>2</sup> K]	1,1	-
U <sub>lépcső</sub> érték [W/m <sup>2</sup> K]	-	0,74*
Légtömörégi osztály EN12207	-	4*
Hőszigetelés vastagsága [cm]	3	5
Ajtólap vastagsága [cm]	3,6	5,6
Tokmagasság [cm]	14	
Lépcsőfokok szélessége [cm]	8	
Helyiség max. belmagassága [cm]	280/305	

\* a gyártó saját mérései alapján

MÉRETEK	LWS Smart	<b>i</b>
Mennyezeti nyílás méret [cm]	AxB	60x120 70x120
Helyiség belmagassága [cm]	H	280
Helyiség minimális belmagassága [cm]*	H <sub>min.</sub>	232
A létra lenyitáshoz szükséges magasság [cm]	X	215
Tokkülméret [cm]		58x118,4 68x118,4
Tok belső mérete [cm]		54x114 64x114
Összecsukott lépcső magassága [cm]	K	27
Lehajtási távolság [cm]	R	156
Méret lenyitott állapotban [cm]	C	120
Ajtólap hátramoszdulása [cm]	P	4
Szegmensek száma		3
Lépcsőfokok hossza [cm]	E	34
Lépcsőfokok közötti távolság		25
Lépcsőfokok vastagsága [cm]		2
Cikkszám	864401 864411	
ÁFA nélküli árak	64 080 64 946	
ÁFA-s árak	81 382 82 482	
Szállítási határidő [munkanap]	3 3	

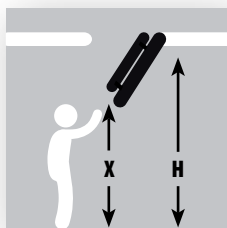
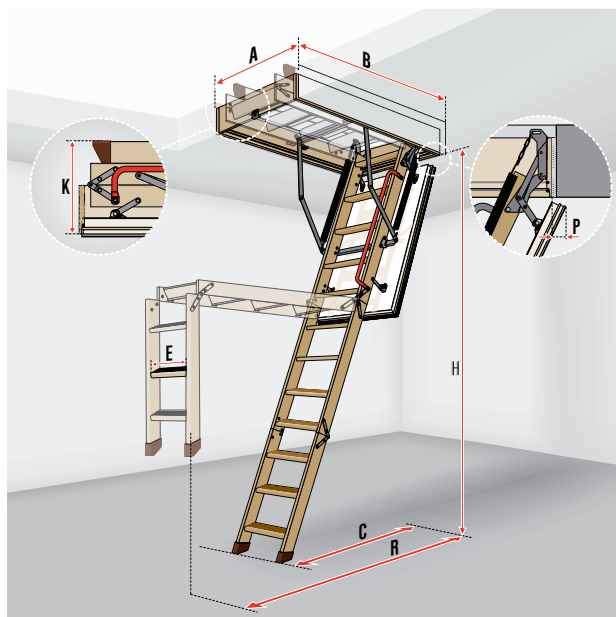
MÉRETEK	LWK Komfort																<b>i</b>
Mennyezeti nyílás méret [cm]	55x111	60x94	60x100	60x111	60x120	60x130	70x94	70x100	70x111	70x120	70x130	70x140	60x130	60x140	70x130	70x140	
Helyiség belmagassága [cm]	280																305
Helyiség minimális belmagassága [cm]*	232	250		232			250			232							246
A létra lenyitáshoz szükséges magasság [cm]	215	240		215			240			215							225
Tokkülméret [cm]	53x109,4	58x92,4	58x98,4	58x109,4	58x118,4	58x128,4	68x92,4	68x98,4	68x109,4	68x118,4	68x128,4	68x138,4	58x128,4	58x138,4	68x128,4	68x138,4	
Tok belső mérete [cm]	49x105	54x88	54x94	54x105	54x114	54x124	64x88	64x94	64x105	64x114	64x124	64x134	54x124	54x134	64x124	64x134	
Összecsukott lépcső magassága [cm]	27	35		27			35						27				
Lehajtási távolság [cm]	153	128		153	156		128	153			156						175
Méret lenyitott állapotban [cm]	113	114		113	120		114	113			120						135
Ajtólap hátramoszdulása [cm]	4																
Szegmensek száma	3	4		3			4						3				
Lépcsőfokok hossza [cm]	30								34								
Lépcsőfokok közötti távolság	25																
Lépcsőfokok vastagsága [cm]	2																
Cikkszám	864521	864507	864506	864504	864501	864502	864517	864516	864514	864511	864512	864513	864551	864552	864553	864554	
ÁFA nélküli árak	68 634	76 355	76 355	69 493	68 634	71 208	76 355	78 930	69 493	70 350	75 499	82 362	82 356	83 217	83 217	90 083	
ÁFA-s árak	87 165	96 971	96 971	88 256	87 165	90 434	96 971	100 241	88 256	89 345	95 883	104 600	104 592	105 686	105 686	114 405	
Szállítási határidő [munkanap]	3	3	3	3	3	3	3	3	3	3	3	3	3	3	3	3	

MÉRETEK	LWZ Plus			<b>i</b>
Mennyezeti nyílás méret [cm]	AxB	60x120	70x120	70x140
Helyiség belmagassága [cm]	H	280		
Helyiség minimális belmagassága*	H <sub>min.</sub>	232		
A létra lenyitáshoz szükséges magasság [cm]	X	215		
Tokkülméret [cm]		58,8x118,8	68,8x118,8	68,8x138,8
Tokkülméret a takaróleccel [cm]		62,9x122,9	72,9x122,9	72,9x142,9
Tok belső mérete [cm]		54x114	64x114	64x134
Összecsukott lépcső magassága [cm]	K	27		
Lehajtási távolság [cm]	R	156		
Méret lenyitott állapotban [cm]	C	120		
Ajtólap hátramoszdulása [cm]	P	4		
Lépcsőfokok hossza [cm]	E	34		
Lépcsőfokok közötti távolság		25		
Lépcsőfokok vastagsága [cm]		2		
Cikkszám	865701	865711	865713	
ÁFA nélküli árak	102 301	106 788	124 743	
ÁFA-s árak	129 922	135 620	158 424	
Szállítási határidő [munkanap]	17	22	17	

MÉRETEK	LWL Extra							<b>i</b>
Mennyezeti nyílás méret [cm]	60x120	70x120	70x130	70x140	60x130	70x130	70x140	
Helyiség belmagassága [cm]	280				305			
Helyiség minimális belmagassága*	260				280			
A létra lenyitáshoz szükséges magasság [cm]	215				225			
Tokkülméret [cm]	58x118,4	68x118,4	68x128,4	68x138,4	58x128,4	68x128,4	68x138,4	
Tokkülméret a takaróleccel [cm]	—							
Tok belső mérete [cm]	54x114	64x114	64x124	64x134	54x124	64x124	64x134	
Összecsukott lépcső magassága [cm]	30							
Lehajtási távolság [cm]	156				175			
Méret lenyitott állapotban [cm]	120				135			
Ajtólap hátramoszdulása [cm]	6							
Lépcsőfokok hossza [cm]	30		34		30		34	
Lépcsőfokok közötti távolság	25							
Lépcsőfokok vastagsága [cm]	2							
Cikkszám	867901	867911	867912	867913	867951	867953	867954	
ÁFA nélküli árak	106 084	107 893	115 151	125 125	125 125	126 031	134 191	
ÁFA-s árak	134 726	137 024	146 242	158 908	158 908	160 059	170 422	
Szállítási határidő [munkanap]	17	17	17	17	22	22	22	

A lépcsők csak a megadott méretekben érhetők el

# TÖBBRÉSZES ÖSSZECSUKHATÓ LÉPCSŐK FA LÉTRASZARRAL LTK Energy / LWT / LWT Passive House / LWF 60



**i** Kiegészíthető a nyitóruddal történő működtetést segítő LXM tehermentesítővel (22. old.).

Műszaki adatok			
	LTK Energy	LWT LWT PH	LWF <sub>60</sub>
Terhelhetőség [kg]	160		
U <sub>lépcső</sub> érték [W/m <sup>2</sup> K]	0,68	0,51	0,64*
Légtömörégi osztály EN12207	4		-
Tűzállóság EI <sub>1</sub> /EI <sub>2</sub> [perc]	-	-	60
Hőszigetelés vastagsága [cm]	6	7,4	7,9
Ajtólap vastagsága [cm]	6,6	8	8,5
Tokmagasság [cm]	18	22	22,5
Lépcsőfokok szélessége [cm]	8		
Helyiség max. belmagassága [cm]	280/305		

\* a gyártó saját mérései alapján

## MÉRETEK LTK Energy **i**

Mennyezeti nyílásméret [cm]	A x B	60x120	70x120	70x130	70x140	60x130	70x130	70x140
Helyiség belmagassága [cm]	H		280				305	
Helyiség minimális belmagassága [cm]*	H <sub>min.</sub>		235				243	
A létra lenyítéséhez szükséges magasság [cm]	X		210				230	
Tokkülméret [cm]		58x118,4	68x118,4	68x128,4	68x138,4	58x128,4	68x128,4	68x138,4
Tok belső mérete [cm]		54x114	64x114	64x124	64x134	54x124	64x124	64x134
Összecsukott lépcső magassága [cm]	K						35	
Lehajtási távolság [cm]	R		164				178	
Méret lenyitott állapotban [cm]	C		129				139	
Ajtólap hátrazozdulása [cm]	P					3		
Szegmensek száma						3		
Lépcsőfokok hossza [cm]	E						34	
Lépcsőfokok közötti távolság							25	
Lépcsőfokok vastagsága [cm]							2	
Cikkszám		864701	864711	864712	864713	864751	864753	864754
ÁFA nélküli árak		104 802	108 544	112 287	116 966	126 322	131 002	134 745
ÁFA-s árak		133 099	137 851	142 604	148 546	160 429	166 373	171 126
Szállítási határidő [munkanap]		3	3	12	12	22	17	22

## LWT

60x120	70x120	70x130	70x140	60x130	70x130	70x140
	280				305	
	234				242	
	210				230	
58x118,4	68x118,4	68x128,4	68x138,4	58x128,4	68x128,4	68x138,4
54x114	64x114	64x124	64x134	54x124	64x124	64x134
					36	
	164				178	
	130				137	
					6,5	
					3	
					34	
					25	
					2	
863101	863111	863112	863113	863151	863153	863154
132 013	135 655	139 162	142 940	152 041	155 685	160 268
167 657	172 281	176 736	181 534	193 092	197 720	203 540
12	12	22	12	22	22	17

## MÉRETEK LWT Passive House **i**

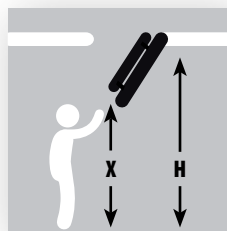
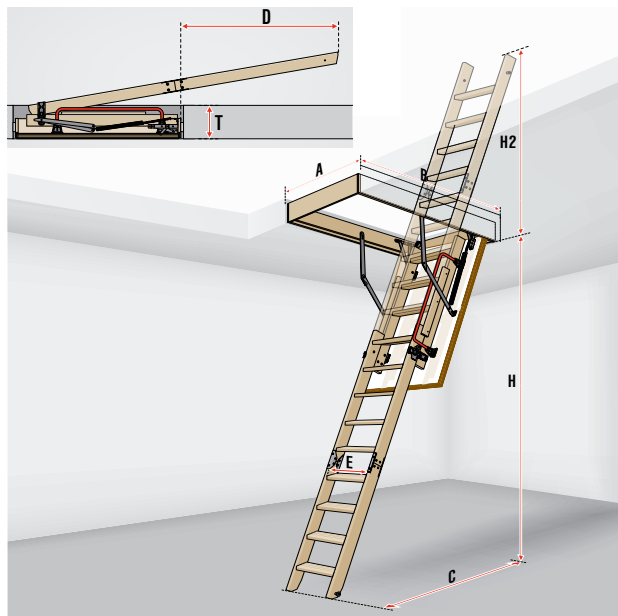
Mennyezeti nyílásméret [cm]	AxB	62x122	72x122	72x142
Helyiség belmagassága [cm]	H		280	
Helyiség minimális belmagassága [cm]*	H <sub>min.</sub>		234	
A létra lenyítéséhez szükséges magasság [cm]	X		210	
Tokkülméret [cm]		58x118,4	68x118,4	68x138,4
Tok belső mérete [cm]		54x114	64x114	64x134
Összecsukott lépcső magassága [cm]	K		36	
Lehajtási távolság [cm]	R		164	
Méret lenyitott állapotban [cm]	C		130	
Ajtólap hátrazozdulása [cm]	P		4,5	
Tokmagasság [cm]			22	
Lépcsőfokok hossza [cm]	E		34	
Lépcsőfokok közötti távolság			25	
Lépcsőfokok vastagsága [cm]			2	
Cikkszám		8665AE	8665AF	8665AH
ÁFA nélküli árak		221 340	224 910	249 007
ÁFA-s árak		281 101	285 635	316 239
Szállítási határidő [munkanap]		17	17	17

## MÉRETEK LWF 60

55x100	60x100	70x100	60x120	70x120	70x130	70x140	86x130	70x130	70x140	86x130
				280						305
			253			234				242
			235			210				230
53x98	58x98	68x98	58x118	68x118	68x128	68x138	84x128	68x128	68x138	84x128
49x94	54x94	64x94	54x114	64x114	64x124	64x134	80x124	64x124	64x134	80x124
										38
				138		164				178
				126		129				139
										5
										22,5
										34
										25
										2
869G20	869G06	869G16	869G01	869G11	869G12	869G13	869G96	869G53	869G54	869G97
186 687	186 687	191 450	174 486	175 440	176 390	179 338	180 204	178 299	179 253	181 157
237 093	237 093	243 141	221 597	222 808	224 016	227 760	228 859	226 440	227 652	230 070
22	22	22	3	3	22	22	22	22	22	22

A lépcsők csak a megadott méretekben érhetők el

# TÖBBRÉSZES CSÚSZTATHATÓ LÉPCSŐ FA LÉTRASZÁRRAL



Műszaki adatok	
	LDK
Terhelhetőség [kg]	160
$U_{\text{ajtólap}}$ érték [W/m <sup>2</sup> K]	1,1
Hőszigetelés vastagsága [cm]	3
Ajtólap vastagsága [cm]	3,6
Tokmagasság [cm]	14
Lépcsőfokok szélessége [cm]	8
Helyiség max. belmagassága [cm]	205 305

## MÉRETEK LDK

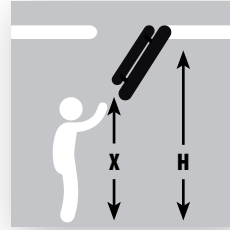
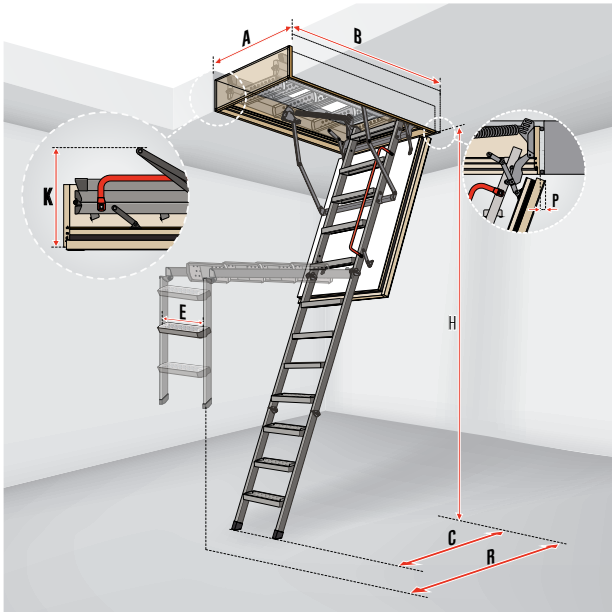
Mennyezeti nyílásméret [cm]	AxB	60x120	70x120	70x130	70x140
LDS csúszszegmens típusa		LDS			
Helyiség belmagassága [cm]	H	305			
Helyiség minimális belmagassága* [cm]	H <sub>min.</sub>	205			
Tokkülméret [cm]	WxL	58x118,4	68x118,4	68x128,4	68x138,4
Tok belső mérete [cm]	MxN	54x114	64x114	64x124	64x134
Maximális födémvastagság [cm]		35			
Lépcsőfok hossza [cm]	E	34			
Lépcsőfokok közötti távolság [cm]	G	25			
Lépcsőfokok vastagsága [cm]	Z	2			
Cikkszám LDK		861001	861011	861012	861013
Cikkszám LDS		66134	66134	66134	66134
ÁFA nélküli árak		86 781	90 246	98 905	104 967
ÁFA-s árak		110 212	114 613	125 610	133 307
Szállítási határidő [munkanap]		22	22	22	22

\*Egy komplett LDK lépcső az alapszegmenst tartalmazó felső részből és a különálló csúsztható szegmensből (LDS) áll. Az LDK lépcső két részletemét külön csomagolva szállítjuk. Csak a fenti járatos méretekből kapható.

FIGYELEM! A megadott maximális belmagasságnál alacsonyabb helyiségek esetén a létraszár hosszúságát a beépítési útmutató szerint kell méretre vágni!

Helyiség magasságához kapcsolódó adatok [cm]:		205	280	305
Méret lenyitott állapotban [cm]	C	105	130	140
Létraszár túlnyúló mérete feltolt állapotban [cm]	H2	55	125	150
Létraszár túlnyúló mérete csukott állapotban [cm]	D	55	125	150
A létra lenyitásához szükséges magasság [cm]		130	205	230

# TÖBBRÉSZES ÖSSZECSUKHATÓ LÉPCSŐK FÉM LÉTRASZÁRRAL



**i** Az LML Lux, LMF120, LMP és az LMF60 padlásfeljáró lépcsők 360 cm magasságig, alapfelszereltségként tehermentesítő szerkezettel felszereltek, aminek köszönhetően az ajtólap nyitása és zárása, valamint a létra lehajtása a mellékelt nyitórudal teljes mértékben megoldható.

Műszaki adatok					
	LMS LMK	LML Lux	LMP	LMF 60	LMF 120
Terhelhetőség [kg]	200				
U <sub>ajtólap</sub> érték [W/m <sup>2</sup> K]	1,1		—	0,79*	
U <sub>lépcső</sub> érték [W/m <sup>2</sup> K]	—			0,64*	—
Tűzállóság EI <sub>1</sub> /EI <sub>2</sub> [perc]	-			EI <sub>1</sub> 60	EI <sub>2</sub> 120
Hőszigetelés vastagsága [cm]	3		—	7,9	8
Ajtólap vastagsága [cm]	3,6		—	8,5	8,2
Tokmagasság [cm]	14	31,5	18	22,5	16
Lépcsőfokok szélessége [cm]	8	13	8	8	13
Helyiség max. belmagassága [cm]	280 305		366	280 305 360	280 305

\* a gyártó saját mérései alapján

ÉRTÉK	LMS Smart		LMK Komfort												MÉRETEK LML Lux <b>i</b>									
	AxB	60x120	70x120	57x113	58x113	58x130	60x113	60x120	60x130	70x120	70x130	70x140	58x130	60x130	70x130	70x140	60x120	70x120	70x130	70x140	86x130	60x130	70x130	70x140
Mennyezeti nyílásméret [cm]	AxB	60x120	70x120													60x120	70x120	70x130	70x140	86x130	60x130	70x130	70x140	
Helyiség belmagassága [cm]	H	280		280												280								
Helyiség minimális belmagassága [cm]*	H <sub>min</sub>	220		220												233								
A létra lenyitáshoz szükséges agasság	X	220		220												205								
Tokkülméret [cm]		58x118,4	68x118,4	55x111,4	56x111	56x128,4	58x111,4	58x118,4	58x128,4	68x118,4	68x128,4	68x138,4	56x128,4	58x128,4	68x128,4	68x138,4	59,6x118,6	68,6x118,6	68,6x128,6	68,6x138,6	84,6x128,6	59,6x128,6	68,6x128,6	68,6x138,6
Tokkülméret a takaróléccel [cm]		-	-	-	-	-	-	-	-	-	-	-	-	-	-	-	63,6x122,6	72,6x122,6	72,6x132,6	72,6x142,6	88,6x132,6	63,6x132,6	72,6x132,6	72,6x142,6
Tok belső mérete [cm]		54x114	64x114	51x107	52x107	52x124	54x107	54x114	54x124	64x114	64x124	64x134	52x124	54x124	64x124	64x134	54,7x113,7	63,7x113,7	63,7x123,7	63,7x133,7	79,7x123,7	54,7x123,7	63,7x123,7	63,7x133,7
Összecsukott lépcső magassága [cm]	K	25,5		25,5												31,5								
Lehajtási távolság [cm]	R	157		157												175								
Méret lenyitott állapotban [cm]	C	118,5		118,5												127								
Ajtólap hátramozdulása [cm]	P	-		-												-								
Lépcsőfokok hossza [cm]	E	34		34												35								
Lépcsőfokok közötti távolság		25		25												25								
Cikkszám		861201	861211	861421	861423	861425	861404	861401	861402	861411	861412	861413	861455	861451	861453	861454	862401	862411	862412	862413	862496	862451	862453	862454
ÁFA nélküli árak		80 611	81 517	88 840	88 840	90 634	88 840	88 840	90 634	90 634	90 634	94 223	116 658	116 658	116 658	122 940	213 154	220 801	230 361	239 919	314 474	248 059	251 389	256 167
ÁFA-s árak		102 376	103 527	112 826	112 826	115 105	112 826	112 826	115 105	115 105	115 105	119 664	148 156	148 156	148 156	156 134	270 706	280 417	292 559	304 698	399 383	315 035	319 263	325 332
Szállítási határidő [munkanap]		3	3	22	22	22	22	22	22	12	22	17	22	17	22	22	30	30	30	30	30	30	30	30

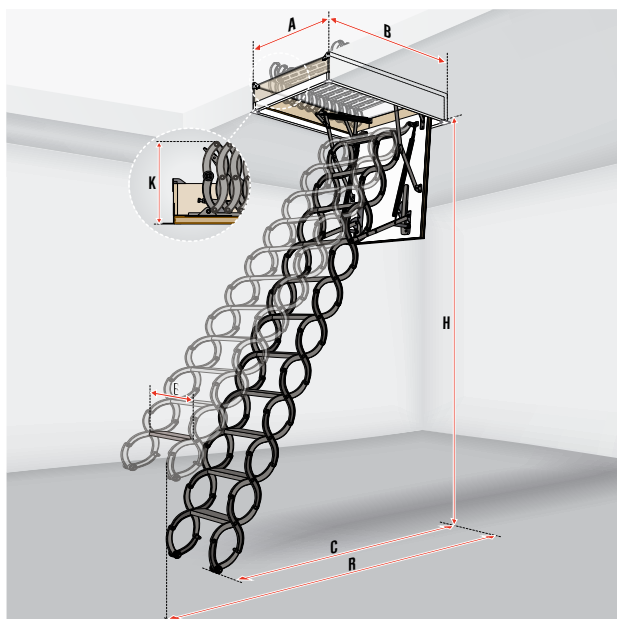
MÉRETEK LMF 120 <b>i</b>		AxB	60x120	70x120	70x130	70x140	86x130	70x130	70x140	86x130
Mennyezeti nyílásméret [cm]	AxB	60x120	70x120	70x130	70x140	86x130	70x130	70x140	86x130	
Helyiség belmagassága [cm]	H		280						305	
Helyiség minimális belmagassága [cm]*	H <sub>min</sub>		233						256	
A létra lenyitáshoz szükséges magasság [cm]	X		220						235	
Tokkülméret [cm]		59x118	68x118	68x128	68x138	84x128	68x128	68x138	84x128	
Tokkülméret a takaróléccel [cm]		64,7x123,7	73,7x123,7	73,7x133,7	73,7x143,7	89,7x133,7	73,7x133,7	73,7x143,7	89,7x133,7	
Tok belső mérete [cm]		55x114	64x114	64x124	64x134	80x124	64x124	64x134	80x124	
Összecsukott lépcső magassága [cm]	K					34				
Lehajtási távolság [cm]	R			167					178	
Méret lenyitott állapotban [cm]	C			120					130	
Lépcsőfokok hossza [cm]	E					35				
Lépcsőfokok közötti távolság						25				
Cikkszám		862501	862511	862512	862513	862596	862553	862554	862597	
ÁFA nélküli árak		598 808	608 494	626 106	634 914	644 599	653 404	671 897	680 703	
ÁFA-s árak		760 486	772 787	795 155	806 340	818 640	829 823	853 309	864 493	
Szállítási határidő [munkanap]		22	22	22	22	22	22	22	22	

LMP			
	60x144	70x144	86x144
	366		
	300		
	270		
	58x142,2	68x142,2	84x142,2
	-	-	-
	54x138,2	64x138,2	80x138,2
	32		
	196		
	-		
	145		
	34		
	24		
Cikkszám	869334	869335	869336
ÁFA nélküli árak	258 443	267 417	286 261
ÁFA-s árak	328 222	339 619	363 552
Szállítási határidő [munkanap]	22	22	22

LMF 60 <b>i</b>											
	60x120	70x120	70x130	70x140	86x130	70x130	70x140	86x130	60x144	70x144	86x144
			280					305			360
			233					234			295
			210					230			265
	58x118	68x118	68x128	68x138	84x128	68x128	68x138	84x128	58x142,2	68x142,2	84x142,2
	-	-	-	-	-	-	-	-	-	-	-
	54x114	64x114	64x124	64x134	80x124	64x124	64x134	80x124	54x138,2	64x138,2	80x138,2
						39					
			156					167			194
						5					
			125					135			156
						34					
						25					24
Cikkszám	869J01	869J11	869J12	869J13	869J96	869J53	869J54	869J97	869JAD	869JAE	869JAF
ÁFA nélküli árak	244 085	248 573	258 443	262 931	267 417	277 289	287 158	291 646	387 665	406 510	426 251
ÁFA-s árak	309 988	315 688	328 222	333 922	339 619	352 156	364 691	370 391	492 335	516 268	541 339
Szállítási határidő [munkanap]	22	22	22	22	22	22	22	22	22	22	22

A lépcsők csak a megadott méreteken érhetők el

# OLLÓS SZERKEZETŰ LÉPCSŐK



Műszaki adatok		
	LST	LSF 60
Terhelhetőség [kg]	200	
U <sub>sziget</sub> érték [W/m <sup>2</sup> K]	1,1	1,8*
Tűzállóság EI <sub>1</sub> /EI <sub>1min</sub>	-	60
Hőszigetelés vastagsága [cm]	3	3
Ajtólap vastagsága [cm]	3,6	5,6
Tokmagasság [cm]	18	
Lépcsőfokok szélessége [cm]	8	
Helyiség max. belmagassága [cm]	300/330	320

\* a gyártó saját mérései alapján

## MÉRETEK LST

		Alétra standard hosszúsága				
Mennyezeti nyílásméret [cm]	<b>AxB</b>	50x80	60x90	60x120	70x80	70x120
Helyiség belmagassága [cm]	<b>H</b>	250–280				
Tokkülméret [cm]		49x79,4	59x89,4	59x119,4	69x79,4	69x119,4
Tokkülméret a takarólecekkel [cm]		54x84,4	64x94,4	64x124,4	74x84,4	74x124,4
Tok belső mérete [cm]		44x74	54x84	54x114	64x74	64x114
Összesukott lépcső magassága [cm]	<b>K</b>	38,2				
Lehajtási távolság [cm]	<b>R</b>	150				
Méret lenyitott állapotban [cm]	<b>C</b>	146–134				
Tokmagasság [cm]		18				
Lépcsőfokok hossza [cm]	<b>E</b>	24	30		30	
Lépcsőfokok közötti távolság		24-26				
Szegmensek száma		11				
LSS toldók kompatibilitása		LSS-24	LSS-31			
Cikkszám		<b>860402</b>	<b>860423</b>	<b>860426</b>	<b>860432</b>	<b>860436</b>
ÁFA nélküli árak		138 194	143 580	148 964	143 580	155 245
ÁFA-s árak		<b>175 507</b>	<b>182 347</b>	<b>189 184</b>	<b>182 347</b>	<b>197 162</b>
Szállítási határidő [munkanap]		22	22	22	22	12

## MÉRETEK LSF 60

		Alétra standard hosszúsága						
Mennyezeti nyílásméret [cm]	<b>AxB</b>	50x70	60x90	60x120	70x80	70x90	70x110	70x120
Helyiség belmagassága [cm]	<b>H</b>	270–300						
Tokkülméret [cm]		48x68,5	58x88,5	58x118,5	68x78,5	68x88,5	68x108,5	68x118,5
Tokkülméret a takarólecekkel [cm]		54,8x75	64,8x95	64,8x125	74,8x85	74,8x95	74,8x115	74,8x125
Tok belső mérete [cm]		44,8x64,8	54,8x84,8	54,8x114,8	64,8x74,8	64,8x84,8	64,8x104,8	64,8x114,8
Összesukott lépcső magassága [cm]	<b>K</b>	46						
Lehajtási távolság [cm]	<b>R</b>	170–180						
Méret lenyitott állapotban [cm]	<b>C</b>	165–130						
Tokmagasság [cm]		14						
Lépcsőfokok hossza [cm]	<b>E</b>	30	32			40		
Lépcsőfokok közötti távolság		25–30						
Lépcsőfokok közötti távolság		10						
LSS toldók kompatibilitása		LSS-30	LSS-32			LSS-40		
Cikkszám		<b>860101</b>	<b>860123</b>	<b>860126</b>	<b>860132</b>	<b>860133</b>	<b>860135</b>	<b>860136</b>
ÁFA nélküli árak		271 728	271 728	271 728	271 728	271 728	271 728	271 728
ÁFA-s árak		<b>345 094</b>	<b>345 094</b>	<b>345 094</b>	<b>345 094</b>	<b>345 094</b>	<b>345 094</b>	<b>345 094</b>
Szállítási határidő [munkanap]		17	22	22	22	17	17	22

A lépcsők csak a megadott méreteken érhetők el

	1 lépcsőfokkal rövidebb létra	Alétra standard hosszúsága	1 lépcsőfokkal hosszabb létra	2 lépcsőfokkal hosszabb létra
<b>H</b>	230–250	250-280	280–300	300–330
<b>R</b>	140	150	160	170
<b>C</b>	135-127	146-134	153-145	163–150

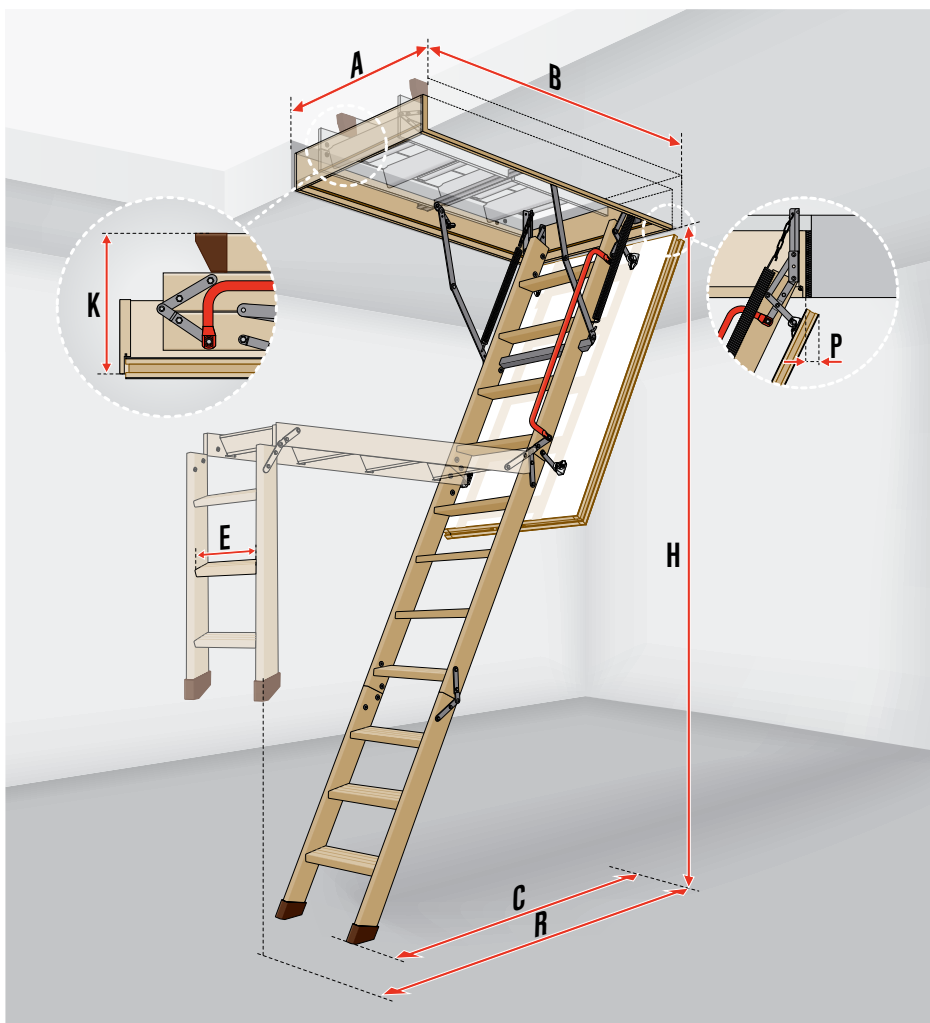
Toldó típusa (1 lépcsőfok)	LSS-24	LSS-31
Lépcsőfokok szélessége LST [cm]	50	60-70
Cikkszám	<b>860207</b>	<b>860205</b>
ÁFA nélküli árak	22 100	
<b>ÁFA-s árak</b>	<b>28 067</b>	
Szállítási határidő [munkanap]	12	

	1 lépcsőfokkal rövidebb létra	Alétra standard hosszúsága	1 lépcsőfokkal hosszabb létra
<b>H</b>	240–270	270-300	300–320
<b>R</b>	165	170-180	185–210
<b>C</b>	100–140	165-130	120–140

Toldó típusa (1 lépcsőfok)	LSS-30	LSS-32	LSS-40
Lépcsők szélessége LSF [cm]	50	60	70
Cikkszám	<b>860201</b>	<b>860202</b>	<b>860203</b>
ÁFA nélküli árak	22 100		
<b>ÁFA-s árak</b>	<b>28 067</b>		
Szállítási határidő [munkanap]	12		



# LWK TÍPUS EGYEDILEG RENDELHETŐ MÉRETEI



lény esetén lehetőség van a megadott méretektől eltérő, egyedi méretű padlásfeljáró lépcső legyártására LWK Komfort típusból.

Egyedi méretű padlásfeljáró rendelésekor meg kell adni a födémnyílás szélességét és hosszát („A” és „B” méret) illetve a helyiség belmagasságát („H” méret). A megadott nyíláshoz gyártott lépcső tényleges mérete a szerelési hézag méretével csökken, ami „A” méretnél 2 cm, „B” méretnél 1,6 cm. Azaz egy 54x94 cm méretű nyíláshoz 52x92,4 cm tokkülméretű lépcső kerül legyártásra.

Egyedi méretű lépcső rendelésénél minden esetben figyelembe kell venni a lehajtási („R” méret) és érkezési távolságot („C” méret).

Az egyedi méretű LWK Komfort lépcsők 14 cm magas tokkal, fehér ajtólapal, műanyag papuccsal (kivéve 4 részes kivitelek) és fém kapaszkodóval kerülnek legyártásra (kivéve az 52 cm szélességhez rendelt változatok).

Vastagabb födémek esetében, a nyílás esztétikusabb kialakítása érdekében, lehetőség van LXN toktoldó rendelésére.

JELLEMZŐ MÉRETEK						
Mennyezeti nyílás szélessége [cm]	Mennyezeti nyílás hossza [cm]	Helyiség belmagassága [cm]	Lehajtási távolság [cm]	Méret lenyitott állapotban [cm]	Ajtólap nyitás utáni hátramozdulása [cm]	Lépcső szegmensek száma
A	B	H	R	C	P	
54 – 86	94 – 140	200 – 280	115-155	85-120	4	3 vagy 4
	120 – 129	280 – 305	140	110-119	4	4
	130 – 140	280 – 305	155-175	120-135	4	3
	140	305 – 335	175-184	135-146	4	3

## LÉPCSŐFOKOK HOSSZA (E): 3 részes lépcsők esetén

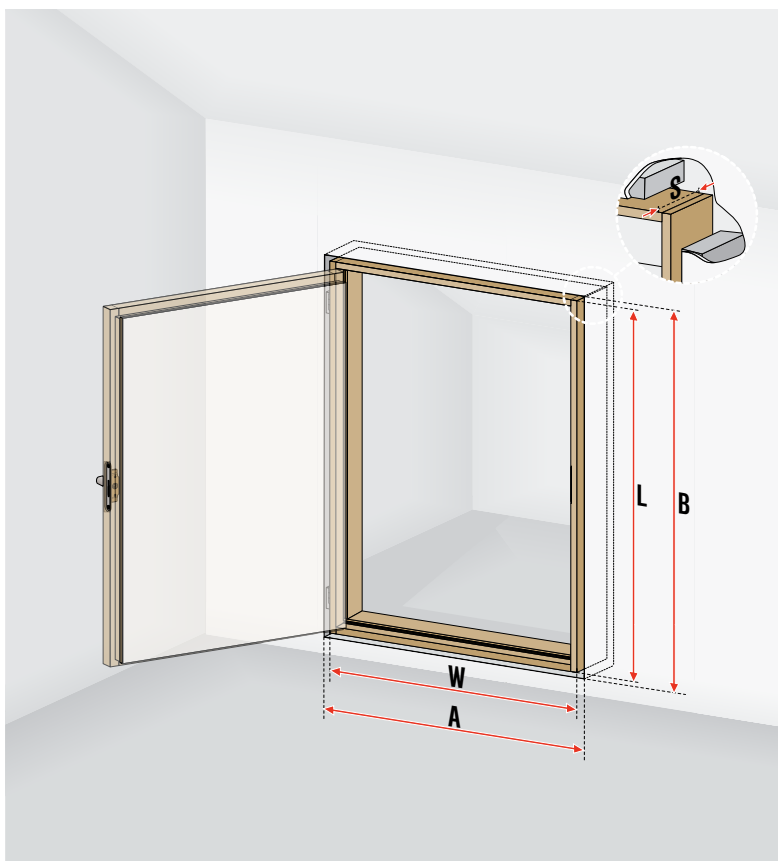
A mennyezeti nyílás szélessége [cm]	$54 \leq A < 58$	$58 \leq A$
Lépcsőfokok hossza E [cm]	30	34

## 4 részes lépcsők esetén

A mennyezeti nyílás szélessége [cm]	$54 \leq A < 56$	$56 \leq A < 60$	$60 \leq A$
Lépcsőfokok hossza E [cm]	28	30	34

Árképzés: nettó 570 Ft/cm az egyedi LWK Komfort lépcső kerületéből számítva.  
Szállítási határidő: 17 munkanap

# TÉRFAL AJTÓRENDSZER



Műszaki adatok			
	DWK	DWT	DWF
U <sub>ajtólap</sub> érték [W/m <sup>2</sup> K]	1,1*	0,6	0,64
Légtömörégi osztály EN12207	-	4	4
Tűzállóság	-	-	E <sub>1</sub> /E <sub>1</sub> ,45
Hőszigetelés vastagsága [cm]	3	6	6
Ajtólap vastagsága [cm]	3,6	6,6	6,6

\*az ajtólap közepére vonatkozva

## DWK TÉRFAL AJTÓ MÉRETEI

Nyílásméret [cm]	AxB	55x80	60x60	60x80	60x100	60x110	70x90	70x100	70x110
Tok külső mérete [cm]	WxL	53,4x78,4	58,4x58,4	58,4x78,4	58,4x98,4	58,4x108,4	68,4x88,4	68,4x98,4	68,4x108,4
Tok belső mérete [cm]	MxN	48x73	53x53	53x73	53x93	53x103	63x83	63x93	63x103
Tok szélessége [cm]	S	8,5							
Tok vastagsága [cm]	Z	2,7							
Cikkszám		869900	869919	869922	869924	869925	869933	869934	869935
ÁFA nélküli árak		37 499	37 499	38 459	39 420	40 382	39 420	40 382	41 343
ÁFA-s árak		47 623	47 623	48 843	50 064	51 285	50 064	51 285	52 506
Szállítási határidő [munkanap]		12	12	12	12	12	12	12	12

## DWT TÉRFAL AJTÓ MÉRETEI

Nyílásméret [cm]	55x80	60x80	60x100	60x110	70x90	70x100	70x110
Tok külső mérete [cm]	53,4x78,4	58,4x78,4	58,4x98,4	58,4x108,4	68,4x88,4	68,4x98,4	68,4x108,4
Tok belső mérete [cm]	48x73	53x73	53x93	53x103	63x83	63x93	63x103
Tok szélessége [cm]	9						
Tok vastagsága [cm]	2,7						
Cikkszám	869600	869622	869624	869625	869633	869634	869635
ÁFA nélküli árak	53 843	54 804	55 766	56 726	55 766	56 726	57 688
ÁFA-s árak	68 380	69 601	70 822	72 042	70 822	72 042	73 264
Szállítási határidő [munkanap]	12	22	17	12	22	22	17

## DWF TÉRFAL AJTÓ MÉRETEI

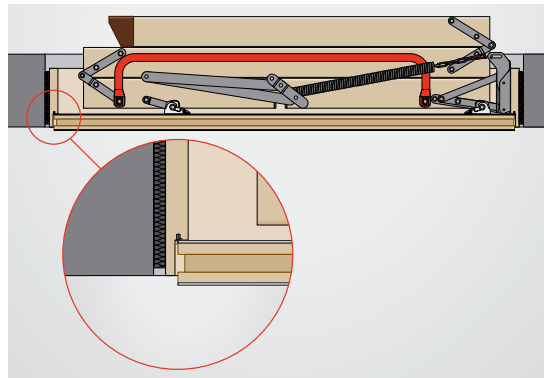
Nyílásméret [cm]	AxB	55x80	60x80	60x100	60x110	70x90	70x100	70x110
Tok külső mérete [cm]	WxL	53,4x78,4	58,4x78,4	58,4x98,4	58,4x108,4	68,4x88,4	68,4x98,4	68,4x108,4
Tok belső mérete [cm]	MxN	48x73	53x73	53x93	53x103	63x83	63x93	63x103
Tok szélessége [cm]	S	9						
Tok vastagsága [cm]	Z	2,7						
Cikkszám		869800	869822	869824	869825	869833	869834	869835
ÁFA nélküli árak		83 648	84 609	86 532	87 495	86 532	87 495	89 417
ÁFA-s árak		106 233	107 454	109 896	111 118	109 896	111 118	113 560
Szállítási határidő [munkanap]		12	12	22	22	22	22	22

Csak a megadott méretekben elérhető.

# PADLÁSLÉPCSŐK BEÉPÍTÉSE

A földembe (helyesen) beépített padlásfeljárók ajtólapja a mennyezethez képest lejjebb kell, hogy elhelyezkedjen annak érdekében, hogy az egy síkba kerüljön az LXL PVC vagy LXL-P, -W takaróléccel. (Ezek kiegészítőként érhetők el, a gyárilag fém takaróléccel szerelt padlásfeljárókra és az LST padlásfeljárókra nem vonatkozik.)


Amennyiben az ajtólap a mennyezet síkjába kerül beépítésre, az LXL Invisible takaróléc alkalmazható (további információk a 18. oldalon).



## LXL-P ÉS LXL-W TAKARÓLÉCEK

A takarólécek a mennyezet és a lépcsőtök közötti rés egyszerű és gyors elfedésére szolgálnak. Natúr fenyő (LXL-P), vagy fehérre festett\* fenyő (LXL-W) kivitelben kaphatók, egyszerűen felszerelhető, esztétikus megjelenést biztosít.

Takaróléc LXL-P/-W	Kompatibilis padláslépcsők											
	LWS Smart	LWK Komfort	LWL Extra	LTK Energy	LWT	LWT PH	LWF 60	LDK	LMS	LMK	LMP	LMF 60
Standard méretek [cm]	70 x 140, 86 x 144											
Egyedi méretek	méretválogatás szükséges											
Takaróléc vastagsága a beépítés után [cm]	1											
Takaróléc szélessége [cm]	3,5											
Max. takarási szélessége a felszerelést követően [cm]	2,5											



	LXL-P		LXL-W	
	70x140	86x144	70x140	86x144
<b>Cikkszám</b>	<b>62087</b>	<b>80AZ52</b>	<b>62088</b>	<b>80AZ54</b>
ÁFA nélküli árak	15 225	23 027	15 225	23 027
ÁFA-s árak	<b>19 335</b>	<b>29 245</b>	<b>19 335</b>	<b>29 245</b>
Szállítási határidő [munkanap]	9	17	9	17



\*a takarólécek színe árnyalatilag eltérhet a sarokelemek, illetve az ajtó színétől

## LXL-PVC TAKARÓLÉCEK

A takarólécek a mennyezet és a lépcsőtök közötti rés egyszerű és gyors elfedésére szolgálnak. Az LXL-PVC takarólécek a lépcsőtökre kerülnek felszerelésre, és nincs szükség szög használatára. Fehér színben kapható, egyszerűen felszerelhető, esztétikus megjelenést biztosít.

Takaróléc LXL-PVC	Kompatibilis padláslépcsők											
	LWS Smart	LWK Komfort	LWL Extra	LTK Energy	LWT	LWT PH	LWF 60	LDK	LMS	LMK	LMP	LMF 60
Standard méretek [cm]	60 x 120, 70 x 120, 86 x 140, 86 x 144											
Egyedi méretek	méretválogatás szükséges											
Takaróléc vastagsága a beépítés után [cm]	1											
Takaróléc szélessége [cm]	3,3											
Max. takarási szélessége a felszerelést követően [cm]	2,4											



	LXL-PVC		
	60x120	86x140	86x144
<b>Cikkszám</b>	<b>62082</b>	<b>62084</b>	<b>80AZ56</b>
ÁFA nélküli árak	12 203	12 203	21 316
ÁFA-s árak	<b>15 497</b>	<b>15 497</b>	<b>27 071</b>
Szállítási határidő [munkanap]	9	3	17



\*a takarólécek színe árnyalatilag eltérhet a sarokelemek, illetve az ajtó színétől


# LÁTHATATLAN LXL-INVISIBLE TAKARÓLÉCEK

Az LXL-I takarólécek diszkrét megjelenést biztosítanak, a padlástlépcsőt tökéletesen beleillesztik a mennyezetbe. Egyszerűen felszerelhető, esztétikus megjelenést biztosít.

**Az LXL-I takaróléceket a mennyezet gipszkartonozása előtt kell felszerelni.**

**ÚJDONSÁG!**

LXL-I takaróléc	Kompatibilis padlástlépcsők		
	LWS Smart, LWK Komfort, LWL Extra, LTK Energy, LWT		
Standard méretek [cm]	60x120cm, 70x120cm, 86x140cm		
Egyedi méretek	Eltérő egyedi méretek esetén a takarólécet az összeszerelési utasítások szerint kell méretre vágni		
A gipszkartonlap vastagsága, amelyhez a sín illeszkedik (mm)	12,5		
	LXL-I		
	60x120	70x120	86x140
Cikkszám	80AZ68	80AZ69	80AZ70
ÁFA nélküli árak	31 143		
ÁFA-s árak	39 551		
Szállítási határidő [munkanap]	22		



## LXB-U VÉDŐKORLÁT

A védőkoriát biztosítja a lépcsőnyílás környezetének biztonságos használatát a tetőtérben és megkönnyíti a lépcsőn való közlekedést. Az LXB-U védőkoriát fenyőfából készül, közvetlenül a padlóra kerül rögzítésre acél szerelvényekkel. Minden FAKRO padlástlépcsőhöz alkalmazható.



UNIVERZÁLIS  
MÉRET  
nincs szükség  
méretre  
vágásra

LXB-U VÉDŐKORLÁT	Kompatibilis padlástlépcsők
	a FAKRO összes padlástlépcsője
Standard méretek [cm]	86 x 140
Egyedi méretek	86x140cm-es, vagy annál kisebb lépcsők esetén is használható
A korlát magassága [cm]	110

Cikkszám	80AZ04
ÁFA nélküli árak	34 256
ÁFA-s árak	43 505
Szállítási határidő [munkanap]	17

## LXB-P VÉDŐKORLÁT

A megerősített, fenyőfából készült védőkoriát biztosítja a lépcsőnyílás környezetének biztonságos használatát a tetőtérben és megkönnyíti a lépcsőn való közlekedést. A korlát szerkezete és a speciális acél rögzítési rendszer növeli a merevségét, ezzel is javítva a használat kényelmét. Minden FAKRO padlástlépcsőhöz használható.



**ÚJDONSÁG!**

UNIVERZÁLIS  
MÉRET  
nincs szükség  
méretre  
vágásra


LXB-U VÉDŐKORLÁT	Kompatibilis padlástlépcsők
	a FAKRO összes padlástlépcsője
Standard méretek [cm]	92 x 140
Egyedi méretek	86x140cm-es, vagy annál kisebb lépcsők esetén is használható
A korlát magassága [cm]	110

Cikkszám	66133
ÁFA nélküli árak	77 075
ÁFA-s árak	97 885
Szállítási határidő [munkanap]	17

## LXH-A FELSŐ KAPASZKODÓ

Az LXH-A felső kapaszkodó biztosítja a lépcsőnyílás környezetének biztonságos használatát a tetőtérben és megkönnyíti a lépcsőn való közlekedést. A kapaszkodót a nyílás hosszanti oldala mellé kell beépíteni.

<b>Cikkszám</b>	<b>869287</b>
ÁFA nélküli árak	18 670
ÁFA-s árak	<b>23 711</b>
Szállítási határidő [munkanap]	22



## LXK-D SZERELŐKÉSZLET

Az LXK-D szerelőkészlet megkönnyíti az LML lépcsők DRL tetőkijáratral történő beépítését. 38 és 50 cm közötti födémvastagság estén használható.

<b>Cikkszám</b>	<b>80AZ41</b>
ÁFA nélküli árak	19 516
ÁFA-s árak	<b>24 785</b>
Szállítási határidő [munkanap]	22



## LXK BEÉPÍTÉSI SAROKVASAK

Leegyszerűsítik a padlásfeljáró beépítését a födémbe, merevítik a szerkezetet, biztosítják az átlók egyenlő hosszúságát és leegyszerűsítik a lépcső gyors és pontos szintezését. Egy csomag 4 db sarokvasat tartalmaz.



LXK BEÉPÍTÉSI SAROKVASAK	Kompatibilis padláslépcsők											
	LWS Smart	LWK Komfort	LWL Extra	LTK Energy	LWT	LWT PH	LWF 60	LDK	LMS	LMK	LMP	LMF 60
Maximális födémvastagság [cm]	max. 35			max. 39	max. 43			max. 35			max. 39	max. 43

<b>Cikkszám</b>	<b>62085</b>
ÁFA nélküli árak	13 017
ÁFA-s árak	<b>16 531</b>
Szállítási határidő [munkanap]	3

## LXZ KILINCS

Lehetővé teszi az LXW kiegészítő ajtó becsukását a padlástér felől, pl. a padláson végzett munkák idejére.

<b>Cikkszám</b>	<b>80AZ01</b>
ÁFA nélküli árak	11 612
ÁFA-s árak	<b>14 748</b>
Szállítási határidő [munkanap]	9



# LXN TOKTOLDÓ

A erdeifenyő faanyagból készülő toktoldóval esztétikusan burkolható a lépcső tokszerkezete fölött szabadon maradt földmérés. Az LXN toktoldó standard magassága 10 cm, rendelésekor meg kell adni a lépcső típusát és méretét.



LXN TOKTOLDÓ	Kompatibilis padláslépcsők															
	LWS Smart	LWK Komfort	LWZ Plus	LWL Extra	LTK Energy	LWT	LWTPH	LWF 60	LDK	LMS	LMK	LML	LMP	LMF 60	LMF 120	LST
A toktoldó magassága [cm]	10															
A toktoldó maximális magassága egyedi méret esetén [cm]	20								16		20					

LXN RF TOKTOLDÓ (LMF 120-hoz)	
Nyílásméret [cm]	60x120
Cikkszám	869286
ÁFA nélküli árak	38 657
ÁFA-s árak	<b>49 095</b>
Szállítási határidő [munkanap]	22

LXN R TOKTOLDÓ (LSZ és LML lépcsőkhöz)									
Nyílásméret [cm]	51x80	60x120	60x130	70x120	70x130	70x140	86x130	92x130	
Cikkszám	869L00	869L01	869L02	869L11	869L12	869L13	869L96	862399	
ÁFA nélküli árak	35 345	38 657	43 076	38 657	40 867	45 285	51 912	51 912	
ÁFA-s árak	<b>44 888</b>	<b>49 095</b>	<b>54 707</b>	<b>49 095</b>	<b>51 901</b>	<b>57 512</b>	<b>65 929</b>	<b>65 929</b>	
Szállítási határidő [munkanap]	22	22	22	22	22	22	22	22	22

LXN TOKTOLDÓ (LMP lépcsőkhöz)			
Nyílásméret [cm]	60x144	70x144	86x144
Cikkszám	862334	862335	862336
ÁFA nélküli árak	46 211	50 721	50 721
ÁFA-s árak	<b>58 688</b>	<b>64 416</b>	<b>64 416</b>
Szállítási határidő [munkanap]	22	22	22

LXN TOKTOLDÓ (az összes többi lépcsőhöz)																	
Nyílásméret [cm]	50x80	55x111	60x90	60x94	60x100	60x111	60x120	60x130	60x140	70x80	70x94	70x100	70x111	70x120	70x130	70x140	86x130
Cikkszám	862300	862321	862322	862307	862306	862304	862301	862302	862303	862332	862317	862316	862314	862311	862312	862313	862396
ÁFA nélküli árak	33 150	36 467	36 467	34 256	34 256	34 256	36 467	40 886	45 305	36 467	36 467	37 570	37 570	38 675	43 096	49 727	49 727
ÁFA-s árak	<b>42 101</b>	<b>46 313</b>	<b>46 313</b>	<b>43 505</b>	<b>43 505</b>	<b>43 505</b>	<b>46 313</b>	<b>51 926</b>	<b>57 538</b>	<b>46 313</b>	<b>46 313</b>	<b>47 713</b>	<b>47 713</b>	<b>49 117</b>	<b>54 732</b>	<b>63 153</b>	<b>63 153</b>
Szállítási határidő [munkanap]	22	22	22	22	22	22	22	22	22	22	22	22	22	22	22	22	22

Kérjük, a megrendelésnél adja meg a kapcsolódó padlásfeljáró lépcső típusát és méretét.

# LXD HŐSZIGETELŐ CSOMAG

A beépített lépcső tokja és a földmérés közötti hézag kitöltésére és hőszigetelésére szolgál. Alkalmazásával a beépített szerkezet hőszigetelése jelentősen javul. A csomag párazáró és páraáteresztő fóliagallérból valamint birkagyapjú hőszigetelésből áll.



LXD hőszigetelő csomag	Kompatibilis padláslépcsők								
	LWS Smart	LWK Komfort	LWL Extra	LTK Energy	LWT	LDK	LMS	LMK	LMP
Standard méretek [cm]	60/70x120 és 86x140/144								
Egyedi méretek	A 86x144cm-es méretnél kisebb tokméret esetén a szükséges mérethez vágandó.								
Az LXD csomag méretei [cm]	60x120	70x120	86x140	86x144					
Cikkszám	80AZ13	80AZ14	80AZ15	80AZ16					
ÁFA nélküli árak	16 869	16 869	22 140	26 569					
ÁFA-s árak	<b>21 423</b>	<b>21 423</b>	<b>28 118</b>	<b>33 743</b>					
Szállítási határidő [munkanap]	12	12	12	12					

# LXW KIEGÉSZÍTŐ AJTÓ

Megvédi a zárt állapotban lévő padlásfeljáró létraszárát és ajtólapját a padlástérben keletkező portól és egyéb szennyeződésektől, lenyitáskor megakadályozza az esetleges szennyeződések bejutását, valamint javít a beépített szerkezet hőszigetelésén is. A LXW ajtó tokmagassága 20 cm. Szükség esetén a padlástér felőli zárása LXZ kilinccsel lehetséges (a kilincs külön kapható).



LXW KIEGÉSZÍTŐ AJTÓ	Kompatibilis padláslépcsők																					
	LWS Smart	LWK Komfort	LWZ Plus	LWL Extra	LTK Energy	LWT	LWTPH	LWF60	LMS	LMK	LML	LMP	LMF60	LMF120	LST	LSZ						
Maximális födémmagasság [cm]	31 (standard toktoldó esetén 41) 4 szegmens esetén toktoldó szükséges		31 (standard toktoldó esetén 41)		35 (standard toktoldó esetén 45) 4 szegmens esetén toktoldó szükséges		39 (standard toktoldó esetén 49) 4 szegmens esetén toktoldó szükséges		39 (standard toktoldó esetén 49) 4 szegmens esetén toktoldó szükséges		31 (standard toktoldó esetén 41)		48 (standard toktoldó esetén 58)		35 (standard toktoldó esetén 45)		39 (standard toktoldó esetén 49)		33 (standard toktoldó esetén 43)		41 toktoldó szükséges	
Tokmagasság [cm]	20																					

LXW RF KIEGÉSZÍTŐ AJTÓ (LMF 120-hoz)	
Nyílásméret [cm]	60x120
Cikkszám	869285
ÁFA nélküli árak	80 932
ÁFA-s árak	<b>102 784</b>
Szállítási határidő [munkanap]	22

LXW R KIEGÉSZÍTŐ AJTÓ (LSZ és LML lépcsőkhöz)									
Nyílásméret [cm]	51x80	70x80	60x120	60x130	70x120	70x130	70x140	86x130	
Cikkszám	869K00	869K32	869K01	869K02	869K11	869K12	869K13	869K96	
ÁFA nélküli árak	74 125	81 689	85 722	82 697	83 706	85 722	86 731	88 552	
ÁFA-s árak	<b>94 138</b>	<b>103 745</b>	<b>108 867</b>	<b>105 025</b>	<b>106 307</b>	<b>108 867</b>	<b>110 149</b>	<b>112 462</b>	
Szállítási határidő [munkanap]	22	22	22	22	22	22	22	22	22

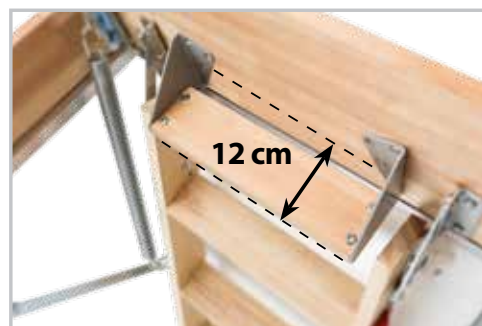
LXW KIEGÉSZÍTŐ AJTÓ (LMP lépcsőkhöz)			
Nyílásméret [cm]	60x144	70x144	86x144
Cikkszám	862234	862235	862236
ÁFA nélküli árak	79 110	87 647	88 593
ÁFA-s árak	<b>100 470</b>	<b>111 312</b>	<b>112 513</b>
Szállítási határidő [munkanap]	22	22	22

LXW KIEGÉSZÍTŐ AJTÓ (az összes többi lépcsőhöz)																	
Nyílásméret [cm]	50x80	55x111	60x90	60x94	60x100	60x111	60x120	60x130	60x140	70x80	70x94	70x100	70x111	70x120	70x130	70x140	86x130
Cikkszám	862200	862221	862222	862207	862206	862204	862201	862202	862203	862232	862217	862216	862214	862211	862212	862213	862296
ÁFA nélküli árak	74 537	79 574	78 565	75 545	75 545	74 537	77 559	81 588	82 595	78 565	78 565	79 574	79 574	79 574	81 588	82 595	82 595
ÁFA-s árak	<b>94 662</b>	<b>101 059</b>	<b>99 778</b>	<b>95 942</b>	<b>95 942</b>	<b>94 662</b>	<b>98 500</b>	<b>103 617</b>	<b>104 896</b>	<b>99 778</b>	<b>99 778</b>	<b>101 059</b>	<b>101 059</b>	<b>101 059</b>	<b>103 617</b>	<b>104 896</b>	<b>104 896</b>
Szállítási határidő [munkanap]	22	22	22	22	22	22	22	22	22	22	22	22	22	22	22	22	22

Kérjük, a megrendelésnél adja meg a kapcsolódó padlásfeljáró lépcső típusát és méretét.

# LXT KIEGÉSZÍTŐ LÉPCSŐFOK

Megkönnyíti és biztonságosabbá teszi a padlástérbe való feljutást. Kimondottan vastag födémbe beépített padlásfeljárók esetében ajánlott. Felszerelése a tok vagy toktoldó oldalára történik a létraszár legfelső lépcsőfoka és a padlástér szintje közötti szakaszon.



LXT KIEGÉSZÍTŐ LÉPCSŐFOK	Kompatibilis padláslépcsők						
	LWS/LWK Komfort (55x111cm)	LWL Extra (60x...cm)	LWS/LWK Komfort (kivéve 55x111cm)	LWL Extra (kivéve 60x...cm)	LWZ Plus	LMS	LMK
	LXT280			LXT300			
Lépcsőfok szélessége „E” [cm]	30			34			
Cikkszám	62058			62059			
ÁFA nélküli árak	19 131						
ÁFA-s árak	<b>24 296</b>						
Szállítási határidő [munkanap]	12						

# LXS PAPUCS

A létra alsó szegmensére kerül felhelyezésre lezáró elemként, esztétikus külsőt kölcsönözve a létrának. Kialakításának köszönhetően növeli a lépcső stabilitását, használata megvédi a padlót a karcolódástól. Fa létraszárú összehajtható lépcsőkhöz használható (kivéve a 4 részes és LDK lépcsőket). Az ár egy pár papucsra vonatkozik.

<b>Cikkszám</b>	<b>62027</b>
ÁFA nélküli árak	4 158
ÁFA-s árak	<b>5 281</b>
Szállítási határidő [munkanap]	3



# LXS-W és LXS-M PAPUCSOK

Ezek az állítható papucsok növelik a létra stabilitását, esztétikus megjelenést biztosítanak, szélesebb tartományban állítható velük a létraszár hossza (akár 5-6cm-rel), ha az ügyfél túl rövidre vágta a létraszárát, akkor ezekkel az is korrigálható. A gumírozott talp védi a padlóburkolatot. A papucsok kompatibilisek minden 3 szegmenses fa és fém lépcsővel, kivéve a LMF, LML Lux ill. az ollós rendszerű feljárókat. Az LXS-M (fém létraszáras padlásfeljárókhoz) és LXS-W (fa létraszáras padlásfeljárókhoz). Az ár egy pár papucsra vonatkozik.

	LXS-W	LXS-M
<b>Cikkszám</b>	<b>66135</b>	<b>66136</b>
ÁFA nélküli árak		10 395
ÁFA-s árak		<b>13 202</b>
Szállítási határidő [munkanap]		3



# LXM TEHERMENTESÍTŐ

A tehermentesítő mechanizmus segíti a létraszár lenyitását és összecsukását, hozzájárulva a kényelmes és biztonságos használathoz és a nyitóúddal történő működtetést. Az LXM-3 háromrészes, az LXM-4 négyrészes fa padláslépcsőkhöz használható, legalább 260 cm-es belmagasság esetén. Az LXM-M szekcionált fém padláslépcsőkhöz készült. A kiegészítő a létraszár jobb vagy bal oldalára szerelhető fel, LXH kapaszkodó esetén azzal áttellenes oldalra.


LXM TEHERMENTESÍTŐ	Kompatibilis padláslépcsők		
	LWS Smart, LWK Komfort, LWZ Plus, LTK Energy, LWT, LWT Passive House, LWF60	LWK Komfort, LTK Energy, LWT, LWF60	LMS, LMK, LMF60 280cm belmagasságig
	3 szegmensű	4 szegmensű	
	LXM 3	LXM 4	LXM-M
minimális belmagasság	260 cm	260 cm	A termékek méretablázata alapján
<b>Cikkszám</b>	<b>869373</b>	<b>869374</b>	<b>869297</b>
ÁFA nélküli árak		22 100	
ÁFA-s árak		<b>28 067</b>	
Szállítási határidő [munkanap]		17	





# LXH KAPASZKODÓ

Az LXH kapaszkodó megkönnyíti a lépcsőn való közlekedést, kényelmes és biztonságos használatot biztosít. A kapaszkodót a létraszárra kell csavarozni.



LXH kapaszkodó	Kompatibilis padlástlépcsők		
	LWS Smart, LWK Komfort, LWZ Plus, LTK Energy, LWT, LWT PH, LWF 60, LMS, LMK, LMF 60		LDK
Korlát, a létraszárra csavarozva*	LXH50/13	LXH75/13	LXH75/16
Cikkszám	80AZ24	80AZ18	62065
ÁFA nélküli árak	12 045		
ÁFA-s árak	15 297		
Szállítási határidő [munkanap]	17		

\*LXH 50/13 100 cm-ig terjedő nyíláshosszal rendelkező padlástlépcsőkhöz, LXH75/13 100 cm feletti nyíláshosszal rendelkező padlástlépcsőkhöz  
LMF60 típus esetén csak 280 cm és 305 cm magas típusoknál használható

## PADLÁSLÉPCSŐ KIEGÉSZÍTŐK KOMPATIBILITÁSA

	LWS Smart	LWK Komfort	LWZ Plus	LWL Lux	LTK Energy	LWT	LWT PH	LWF 60	LDK	LMS Smart	LMK Komfort	LML Lux	LMP	LMF 60	LMF 120	LST	LSF
LXB-U/LXB-P védőkorlát	✓/—	✓	✓	✓	✓	✓	✓	✓	✓	✓	✓	✓	✓	✓	✓	✓	✓
LXH-A felső kapaszkodó	✓	✓	✓	✓	✓	✓	✓	✓	✓	✓	✓	✓	✓	✓	✓	✓	✓
LXH fém kapaszkodó	✓	S+	S+	S	S+	S+	S+	S+	S+	✓	✓	—	—	S+**	—	—	—
LXK beépítési sarokvasak	✓	✓	S	✓	✓	✓	✓	✓	✓	✓	✓	S	✓	✓	S	S	S
LXL-P/LXL-W/LXL PVC takaróléc	✓	✓	—	✓	✓	✓	✓	✓	✓	✓	✓	—	✓	✓	—	—	—
LXL-I takaróléc	✓	✓	—	✓	✓	✓	—	—	—	—	—	—	—	—	—	—	—
LXS papucs (csak 3 részes típushoz)	✓	S	S	S	S	S	S	S	S	—	—	—	—	—	—	—	—
LXS-W papucs (csak 3 részes típushoz)	✓	✓	✓	✓	✓	✓	✓	✓	✓	—	—	—	—	—	—	—	—
LXS-M papucs (csak 3 részes típushoz)	—	—	—	—	—	—	—	—	—	✓	✓	—	✓	—	—	—	—
LXN toktoldó	✓	✓	✓	✓	✓	✓	✓	✓	✓	✓	✓	✓	✓	✓	✓	✓	—
LXW kiegészítő ajtó	✓*	✓*	✓	✓	✓*	✓*	✓	✓*	—	✓	✓	✓	✓	✓	✓	✓*	—
LXT kiegészítő lépcsőfok	✓	✓	✓	✓	—	—	—	—	—	✓	✓	—	—	—	—	—	—
LXD hőszigetelő csomag	✓	✓	—	✓	✓	✓	—	—	✓	✓	✓	—	✓	—	—	—	—
LXM-3 tehermentesítő	✓	✓	✓	S	✓	✓	✓	✓	—	—	—	✓	✓	—	—	—	—

\* a 4 részes, illetve ollós szerkezetű lépcsők beépítéséhez LXN toktoldó szükséges

\*\* az LXH korlát LMF60 lépcső esetén csak 280 cm és 305 cm magas típusokkal kompatibilis

[✓] - kompatibilis

[—] - nem kompatibilis

[S] - a kiegészítő az alapfelszereltség része

[S\*] - a kiegészítő az alapfelszereltség része, de még egyet fel lehet szerelni ebből



Forgalmazó:  
Fakro Magyarország Kft.  
1116 Budapest, Építész utca 8-12.  
Tel: (36-1) 365-1432, Fax: (36-1) 365-1433  
<http://www.fakro.hu>, e-mail: [fakro@fakro.hu](mailto:fakro@fakro.hu)

A Fakro Magyarország Kft. fenntartja magának a jogot az árlistában közölt termékek műszaki paramétereinek és jellemzőinek előzetes értesítés nélküli változtatására. A jelen prospektusban közölt információk nem minősülnek közvetlen ajánlatnak, nem tartalmaznak teljes termékleírást valamint nem jelentenek vásárlói biztosítékot. Az esetleges nyomdai hibákért és tévedésekért felelősséget nem vállalunk.